



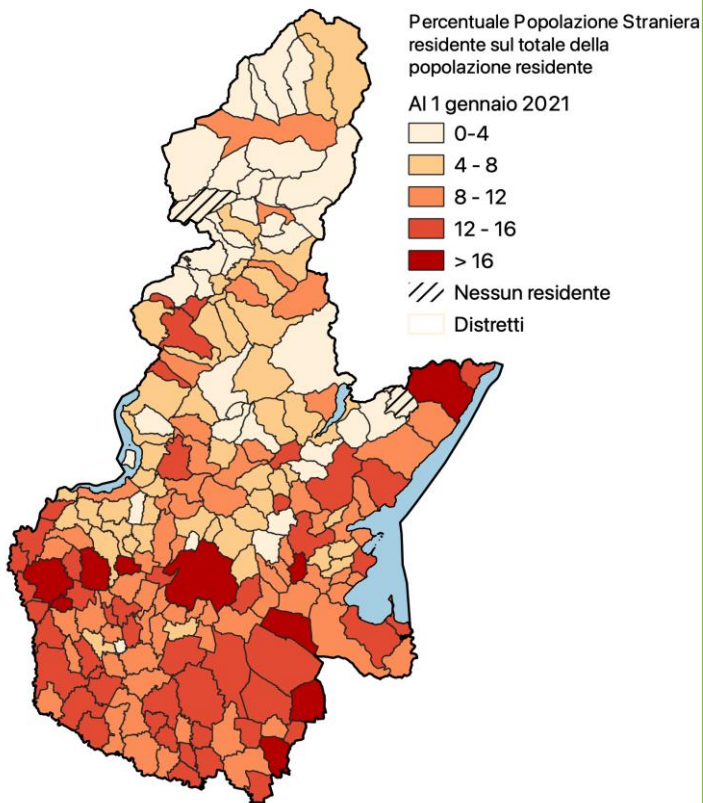
UNIVERSITÀ
CATTOLICA
del Sacro Cuore

IN FUGA DALLA GUERRA – Migranti fra ‘accoglienza selettiva’ e protezione
Seminario CIRMiB, 2 dicembre 2022

LA POPOLAZIONE STRANIERA IN PROVINCIA DI BRESCIA: TREND 2021-22

FRANCESCA POZZI - CIRMIB

POPOLAZIONE STRANIERA RESIDENTE 01.01.21



155.708 cittadini stranieri residenti

+2,6% rispetto al 2020

12,4% della popolazione totale

Lombardia 11,9%

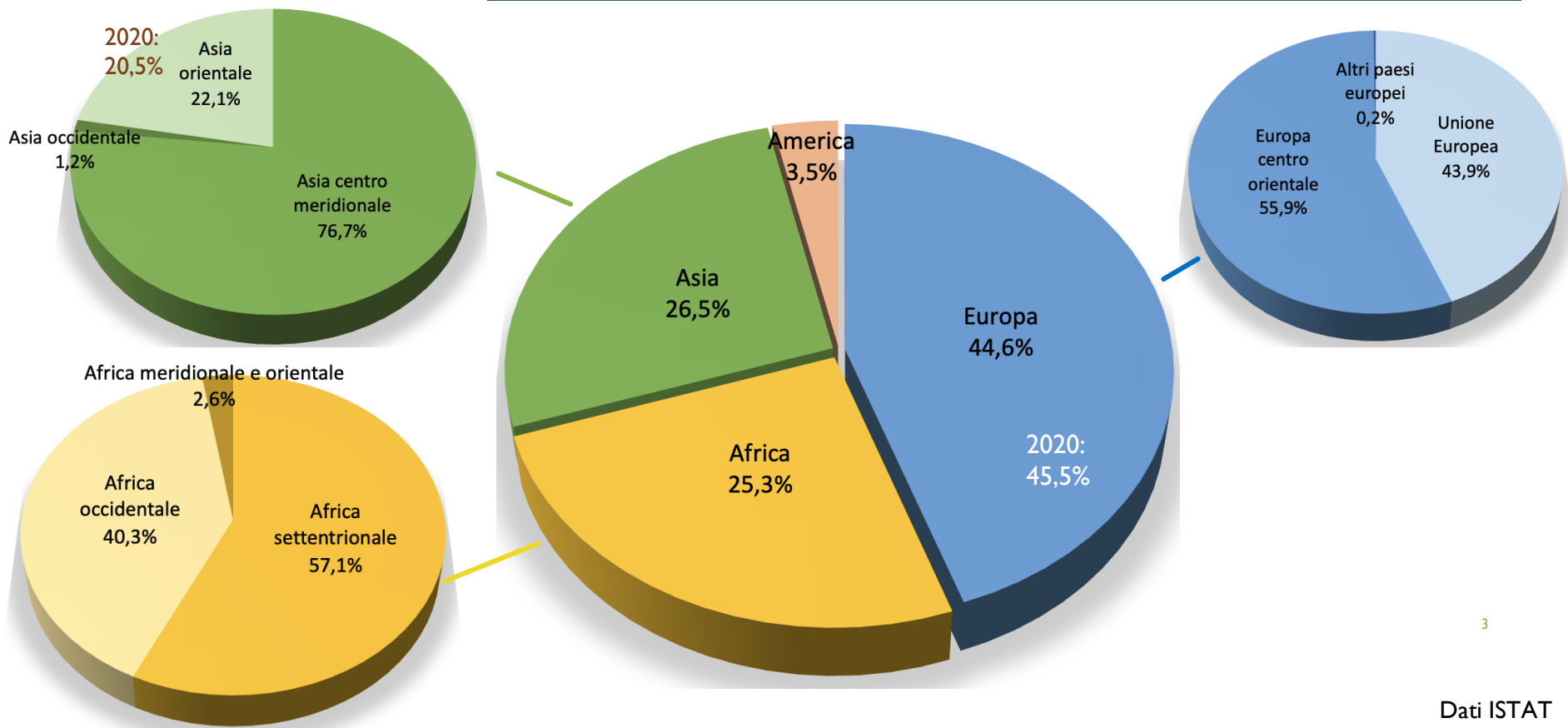
Italia 8,7%

19,1% Brescia capoluogo
(+4,2%)

11,1% Resto della provincia
(+2%)

Brescia capoluogo:
24,2% degli stranieri
residenti della provincia

PROVENIENZE



PRIME 10 NAZIONALITÀ A BRESCIA E PROVINCIA

Variazioni rispetto al 2020	Provincia di Brescia		Comune di Brescia	
	Nazione	Popolazione	Nazione	Popolazione
-0,3%	Romania	15,9	Romania	12,0
-0,8%	Albania	11,0	Pakistan	9,8
+5,6%	India	9,1	Ucraina	8,0
+0,5%	Marocco	8,6	Cina	7,0
+1,8%	Pakistan	8,0	Moldova	6,6
+3,7%	Ucraina	5,1	Egitto	6,5
+0,3%	Senegal	4,3	India	6,3
+19,2%	Cina	3,9	Albania	5,5
+9,5%	Egitto	3,9	Sri Lanka	4,9
+4,1%	Moldova	3,5	Filippine	4,6

Nazionalità con maggiori variazioni (tra le prime 20 più numerose in provincia)

Cina: +19,2%

Egitto: +9,5%

Sri Lanka: 7,7%

Filippine: +4,8%

Brasile: -3,3%

Bosnia-Erz.: -3%

Serbia: -2,7%

Bangladesh: -2,3%

GENERE ED ETÀ- 2021

- Presenza femminile non più preponderante: **50,2%** (51,1% nel 2020)
 - Aumento di solo +0,8% a fronte di +4,4% della componente maschile
 - Permane la disparità di genere all'interno delle diverse popolazioni straniere
- Fascia di età più numerosa 35-49 anni (**31%** del totale, +3,8%,), seguita da giovani adulti (18-34 anni, con il 26%). I minori rappresentano il 23,3% della popolazione straniera.
 - Aumenti maggiori nelle fasce **50-64 (+6,3%)** e **65-79 (+5%)**

MATRIMONI E NASCITE - 2020

- Nascite ancora in calo, ma meno significativo: (-3,3% rispetto a -4,5% del 2019)
 - Nati con almeno un genitore straniero: **36,8%** del totale (+1,1%)
- Matrimoni in deciso calo – effetti della pandemia

	Sposi italiani	Sposi «misti»	Sposi stranieri
Brescia	-41,4%	-32%	-48,4%
Italia	-48%	-40,7%	-55%

2016-2020

-14,2% nati da genitori entrambi stranieri

+55,1% nati con un genitore straniero

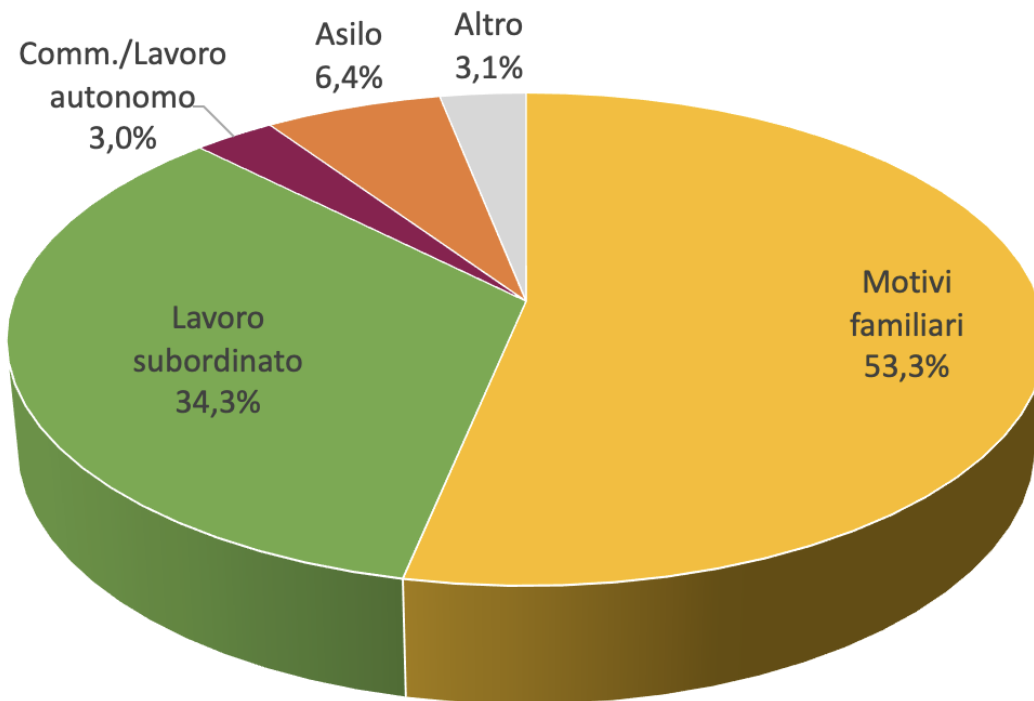
PERMESSI DI SOGGIORNO – 2021

36.404 nuovi permessi rilasciati

+32% rispetto al 2020

2020

- Motivi familiari 55,6%
- Lavoro subordinato 33%
- Lavoro autonomo 2,9%
- Asilo 5,8%



ACQUISIZIONI DI CITTADINANZA - 2021

Domande

- **3.733** richieste di cittadinanza, di cui
 - 82% per residenza
 - Matrimonio: 82% presentate da donne
 - Residenza: 40% presentate da donne
- **+61%** incremento rispetto al 2020
 - +64% per residenza
 - +49% matrimonio

Concessioni

- **1.037** cittadinanze concesse, di cui
 - 82% per residenza
- **-73%** rispetto al 2020 -> riflette le poche domande presentate negli anni precedenti

Residenza	Matrimonio
Albania 27%	Marocco 20%
India 12%	Albania 13%
Marocco 10%	India 12%
Pakistan 8%	Egitto 5%
Romania 7%	Pakistan 5%

ASILO E ACCOGLIENZA – 2021-2022

- **Sbarchi:** 67.447 (doppio rispetto a 2020)
 - Rotta balcanica
- **Richieste di asilo**
 - **53.609** a livello nazionale (doppie rispetto a 2020)
 - Donne: 18% (+65%) - Uomini (+108%)
 - Minori non accompagnati: incremento +190%
 - Minori accompagnati: +68%
- **Accoglimenti**
 - A Brescia accoglie circa 1500 domande, **dinioghi 56%** (IT 60%).

Accoglienza in provincia di Brescia

- **CAS (Centri di Accoglienza Straordinaria)**
 - 15 enti gestori con 1.071 posti disponibili
 - Nel 2022 capienza aumentata a 1.093 posti (321 riservati a ucraini)
- **SAI (Sistema di Accoglienza e Integrazione)**
 - 459 posti (di cui 58 aggiunti nel corso del 2021 riservati a profughi afgani)

9

OCCUPAZIONE E IMPIEGO - 2021

Indicatori occupazionali area Nord-Ovest

Tasso di occupazione

- Ripresa particolarmente significativa, considerando il «crollo» causa pandemia
- Stranieri **+4%** Italiani +0,8%
- Occupazione straniera maschile 74,3% vs italiana 72,5%
- Donne straniere **+5,4%**

Inattività

- Inattivi stranieri **-11%** italiani -2,4%
- Tasso di inattività donne straniere **44,9%** (era 47,7% nel 2020) – pur con tassi molto elevati (80%) in alcune nazionalità

67.663 contratti totali avviati a stranieri
(31% del totale)

Di cui 80% a non comunitari

+24% rispetto al 2020




Settore	N. contratti avviati	Var. 20-21
Attività manifatturiere	13.578	+45%
Costruzioni	8.627	+42%
Alloggio e ristorazione	7.183	+28%
Agricoltura	7.528	-13%
Lavoro domestico	7.690	-34%
Trasporto e magazzinaggio	3.067	+31%

INTEGRAZIONE SCOLASTICA – A.S. 2020/2021

Dati Ministero dell'Istruzione

- Alunni con cittadinanza non italiana (CNI) nelle scuole della provincia: 32.747
- Incidenza **18,2%** (IT 10,3%)
- Calo **-3%** rispetto ad a.s. precedente
 - Infanzia -9%
 - Scuola primaria -5,2%
 - Sec. I grado -3,7%
 - Sec. II grado +8,1%
- Studenti stranieri di «seconda generazione»: 71,5% (+0,6%) (IT 66,7%)
- **Divario di apprendimento** rispetto a nativi

Scelte per indirizzi di studio

- **Istituto Tecnico: 47,5%** (+3,8%) 
- Istituto Professionale: 30,2% (-6%) 
- **Licei: 22,3%** (+2,1%) 

Università

Incidenza stabile al 6%
Incremento +22% in 10 anni

UNIBS

90% del totale
Incidenza 7,2%

UNICATT

10% del totale
Incidenza 2,3%

DATI SANITARI - 2021

Fonte: AST Brescia, Unità di Malattie Infettive e Tropicali degli Spedali Civili di Brescia

Trend epidemiologici

Dati raccolti su circa un milione di pazienti afferenti all'AST Brescia - di cui il **13,4% stranieri**

Studio di quattro Malattie infettive **Tubercolosi, Covid-19, HIV, malaria**

- impattano direttamente sulla vita delle persone provenienti da Paesi stranieri
- sono correlati al loro livello di emarginazione, inaccessibilità dei servizi di salute, precarietà abitativa, lavorativa ed economica.

Impatto del COVID-19 sugli stranieri

- Al termine del 2021:
 - 111.319 tamponi positivi (11% della popolazione totale)
 - **11,4%** delle persone nate in Italia
 - **9%** delle persone nate all'estero
- 7,8% dei ricoverati
- 8,5% dei ricoverati in terapia intensiva
- 1,4% dei decessi
- **25,3%** nessuna dose di vaccino (vs **8,7%** italiani)

DATI CRIMINOLOGICI – VIOLENZA DI GENERE - 2021

- **Denunce** di maltrattamenti e violenze, sia in famiglia, sia abusi sul lavoro
 - In aumento da parte delle donne straniere
 - Vittime di nazionalità straniera: circa 20%
 - Autori di violenze di nazionalità straniera: 20% Brescia capoluogo e 25% provincia
- **Richieste** di presa in carico allo **sportello Anti-Violenza**
 - 2020: 412 accessi (di cui 98 straniere) -> 168 presa in carico
 - 2021: 157 accessi totali (di cui 58 straniere) -> 85 presa in carico
- **Ammonimenti («avviso orale» del Questore)**
 - In calo sia le «querele» (111 nel 2021 vs 157 nel 2018) sia gli ammonimenti impartiti (20 vs 43)
 - In aumento da parte delle donne straniere
 - Destinatari 90% italiani. Nel 2021: 20 ammonimenti impartiti: 18 italiani e 2 stranieri

CONCLUSIONI

Nonostante il perdurare della pandemia, il 2021 mostra segnali di ripresa sia sul fronte demografico che economico, sebbene alcuni indicatori ne evidenzino ancora le conseguenze su alcuni aspetti socio-lavorativi. Per alcuni settori il cambio di tendenza può essere associato anche ad un cambio di progetto di vita, indotto dalla crisi stessa

La popolazione straniera è in **aumento** pur con

- Variazioni quantitative nelle popolazioni di diverse provenienze
- Popolazione femminile non più preponderante

Struttura demografica **stabile**

- (per età, nascite)
- ma matrimoni in calo (pandemia)

Sistema scolastico

- Presenza di studenti stranieri nelle scuole molto elevata rispetto ai valori nazionali
- Grande divario di apprendimento rispetto a nativi

Permessi di soggiorno e domande di cittadinanza in **aumento**

- Permessi di soggiorno per motivi familiari cresciuti meno rispetto ai trend degli anni precedenti
- Concessioni di cittadinanze in calo

Buona **ripresa** nell'occupazione straniera

- Indicatori in ripresa
- Anche le imprese straniere continuano a crescere
- Effetti della pandemia ancora presenti in specifici settori vs ripresa di settori impattati maggiormente nel 2020

Dati sanitari

- Impatto di malattie infettive correlato a condizioni socio-economiche
- Impatto del COVID

Accoglienza straordinaria per Afghanistan e Ucraina

Dati criminologici

- Denunce di violenze